

4. 契約保証予約申込の作成・送信

ここでは、契約保証予約申込の作成・送信の手順についてご説明します。

(1) 契約保証予約申込のメニュー

『契約保証予約（入札ボンド）申込』メニューから、次の契約保証予約申込の作成・送信処理ができます。

各処理の操作方法については、参照ページをご覧ください。

『契約保証予約(入札ボンド)申込』メニュー一覧

申込の種類	メニューボタン	内 容	参照ページ
新規申込	新 規	新しく契約保証予約申込を作成します。	⇒P. 20
申込済のもの	訂 正	予約契約の内容に誤りがあった場合に、正しい証書に差し替えるための予約申込を作成します。	⇒P. 28
	変 更	入札希望金額や開札予定日等の変更により、契約保証予約の内容を変更するための申込を作成します。	
作成中のもの	作 成 中	送信途中で保存した契約保証予約申込の続きを作成します。	⇒P. 25

※『契約保証予約（入札ボンド）申込』メニューには、『参照作成』処理はございません。

(2) 新規申込

① 契約保証予約申込データの入力

Net Desk 契約保証予約(入札ボンド)申込

ここから契約保証予約(入札ボンド)申込を作成します。メニューを選択して次の画面へ進んでください。

新規申込

新しく契約保証予約(入札ボンド)申込を作成します。単独工事のJV工事を選択し、新規ボタンをクリックして下さい。

単独工事 JV工事

新規

申込済のもの

予約契約の内容に誤りがあった場合に、正しい経緯に差し替えるための予約申込を作成します。

訂正

入札希望金額や開札予定日等の変更により、契約保証予約の内容を変更するための申込を作成します。

変更

作成中のもの

作成途中で保存した契約保証予約の続きを作成します。

作成中



契約保証予約(入札ボンド)申込 申込の作成(新規)

二不明な点は申込先の営業科へ電話までお気軽にお問い合わせください。

予約の申込内容

単独/JV 単独工事 JV工事

JV名 ネットデスク共同企業体

契約者(全角) ネットデスク建設 株式会社

契約者住所(全角) 東京都 中央区 八丁堀 2-27-10

発注者名(全角) ○○知事

工事名(全角) ○○庁舎改修工事

契約希望金額(税込) 550,000,000 円 (消費税相当額を含む)

予定価格(税込) 550,000,000 円 (消費税相当額を含む) ※予定価格が事前公表された場合に記入してください。

契約保証予約金額 55,000,000 円 付保割合 10.0 %

保存 送信画面へ



契約保証予約(入札ボンド)申込 申込の作成(新規)

二不明な点は申込先の営業科へ電話までお気軽にお問い合わせください。

予約の申込内容

JVの情報

JVの種類 甲型JV 乙型JV

JV構成員の情報

氏名	所属	出資割合
代表者	ネットデスク建設 株式会社	60 %
構成員	○建設 株式会社	40 %
構成員	東京都 千代田区	
構成員		
合計		100 %

入力行を追加

保存 送信画面へ



『契約保証予約(入札ボンド)申込』メニューに入り、工事の種類(単独工事またはJV工事)を選択して、『新規』ボタンをクリックしてください。

『予約の申込内容』タブをクリックして、契約保証予約の申込内容を入力してください。

一各情報入力画面共通事項一

※画面右上の『ヘルプ』ボタンをクリックすると、入力項目の説明が表示されます。

※画面上に表示されているアイコンの使い方については、「各種アイコン(⇒P.5)」をご覧ください。

※入力画面の切替は、上部のタブをクリックすることで行います。

※各情報のデータをすべて消去したい場合は、各情報の右上にある『〇〇をクリア』ボタンをクリックしてください。

※全角入力項目に半角入力した場合、自動で全角文字に変換されます。

JV工事を選択した場合は、『JVの情報』タブをクリックしてJVの情報を入力してください。

契約保証予約(入札ポッド)申込
 申込の作成(新規)
 申込作成 > 申込確認 > 送信完了

ご不明な点は申込先の営業部・支店までお気軽にお問い合わせください。

予約の申込内容 JVの情報 **その他**

インフォメーション インフォメーションをクリア

申込送信先 予約証券受取

申込送信先 営業部

受取方法 送付 → 受取希望日 12月22日まで
 当社窓口 → 来店予定日 月 日 時ごろ

予約証券送付先

宛名 ネットデススク建設 株式会社
 〒 104-8430
 住所 東京都 中央区 八丁堀 2-27-10

手数料通知書
(または納取証)送付先

宛名 ネットデススク建設 株式会社
 〒 104-8430
 住所 東京都 中央区 八丁堀 2-27-10

連絡先

担当部署 営業部
 役職 主任
 担当者名 東 次郎

保存 送信画面へ 予約申込トップへ 戻る



『その他』タブをクリックして、契約保証予約証券の受取方法等を入力してください。

※担当部署欄の「虫眼鏡(⇒P.5)」のアイコンをクリックすると、「担当者・受信メールの設定(⇒P.84)」に登録されている担当部署、担当者等呼び出すことができます。

②契約保証予約申込データの保存

契約保証予約(入札ポンド)申込
申込の作成(新規) ネットデスク建設 株式会社 様 金種トップへ ログアウト
申込確認 申込確認 送信完了 契約保証予約申込のヘルプ

ご不明な点は申込先の営業部へお電話にてお問い合わせください。

予約の申込内容 JVOの情報 その他

インフォメーション インフォメーションをクリア

申込送信先、予約証書受取

申込送信先 必須

受取方法 必須 送付 → 受取希望日 12月22日まで
 当社窓口 → 来店予定日 月 日 時 分

予約証書送付先

宛名

〒

住所

手数料通知書(または押収証)送付先

宛名

〒

住所

連絡先

担当部署

役職

担当者名



契約保証予約(入札ポンド)
処理結果(新規) ネットデスク建設 株式会社 様

申込確認 申込確認 送信完了

作成した内容を保存しました。
続けて編集または送信する場合は、「戻る」を押してください。
契約保証予約申込(入札ポンド)メニュートップの「作成中」からデータを選択してください。

※ご注意：保証会社への送信は完了していません！

[印刷方法について](#)



データの入力が終了したら、『保存』ボタンをクリックしてください。

※入力を再開する場合は、「④保存した契約保証予約申込データの呼び出し(⇒P.25)」の手順に従って操作してください。

※データを保存せずに申込することもできます。その場合は、『保存』ボタンをクリックせずに、「⑤契約保証予約申込データの送信(⇒P.26)」の手順に従って操作してください。

保存が終了すると、処理結果画面が表示されます。

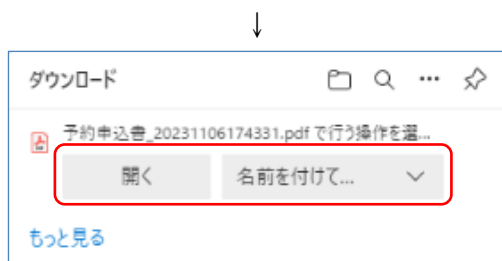
③契約保証予約申込書の印刷・PDF形式での保存



前ページの処理結果画面の『印刷』ボタンをクリックしてください。

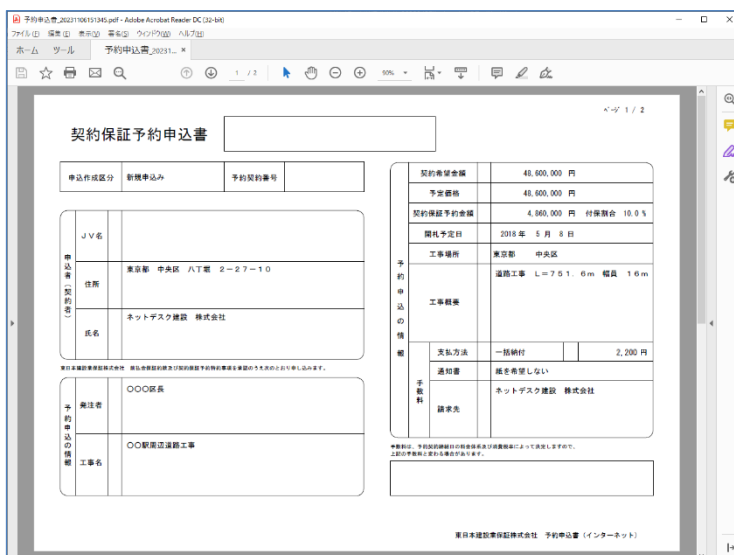
※申込書を印刷（またはPDF形式で保存）せずに申込することもできます。その場合は、『戻る』ボタンをクリックし、「申込の作成」画面に戻った後『送信画面へ』ボタンをクリックしてください。

※申込をした後に申込書の印刷（またはPDF形式で保存）をすることもできます。その場合は、「⑤契約保証予約申込データの送信（⇒P.26）」の操作後に表示される画面で『印刷』ボタンをクリックしてください。



「ダウンロード」の『開く』または『名前を付けて保存』ボタンをクリックしてください。

—『開く』ボタンをクリックした場合—



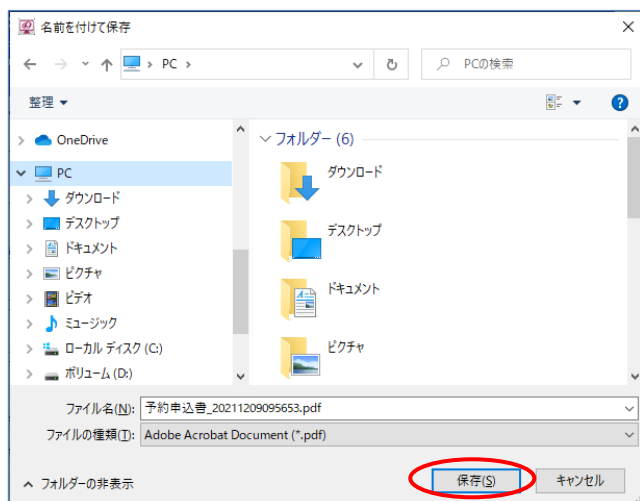
PDFファイルが表示されたら、PDF閲覧ソフトの印刷機能を用いて印刷してください。

印刷が終了したら、ウィンドウの『×』ボタンをクリックしてPDFファイルを閉じてください。

—ご注意—

◇申込書に表示されている申込作成番号は、予約契約番号とは異なるものです。予約契約番号は、契約保証予約を締結した時点で決定します。なお、予約契約番号は、「**手続状況**（P.64）」または「**保証契約一覧**（⇒P.67）」でご確認いただけます。

『名前を付けて保存』ボタンをクリックした場合



「名前を付けて保存」画面が表示されますので、デスクトップ等、任意の場所に PDF ファイルを保存してください。

④保存した契約保証予約申込データの呼び出し



『契約保証予約(入札ボンド)申込』メニューに入り、『作成中』ボタンをクリックしてください。

作成中のデータが一覧表示されますので、送信するデータを選び、『選択』ボタンをクリックしてください。
※工事名等をもとにデータを絞り込むことができます。その場合は、工事名の一部等の検索条件を入力し、『検索』ボタンをクリックしてください。

選択した工事の情報が表示されますので、『編集』ボタンをクリックしてください。

⑤契約保証予約申込データの送信

契約保証予約(入札ポド)申込
申込の作成(新規)
作成対象選択 > 申込作成 > 申込確認 > 送信完了

ご不明な点は申込先の営業部、支店までお気軽にお問い合わせください。

予約の申込内容

単独/JV 単独工事 JV工事

JV名

契約者(全角)

契約者住所(全角)

発注者名(全角)

工事名(全角)

契約希望金額(税込)

予定価格(税込)

契約保証予約金額 付保割合 %

開札予定日 令和元年12月01日 (入力例:20191001)

工事場所

画面が入力モードに切り替わりますので、必要に応じてデータを入力・修正してください。

データの入力・修正が終了したら、『送信画面へ』ボタンをクリックしてください。
※入力したデータにエラーがある場合は、エラーの内容が表示されます。

『戻る』ボタンをクリックして入力画面に戻り、赤色で反転表示されているエラー項目のデータを修正し、再度『送信画面へ』ボタンをクリックしてください。
※書類を添付する場合は、添付ファイル欄で添付するファイルを選択し、必要に応じて書類名を入力してください。

※「送信用パスワード(⇒P.88)」を設定している場合は、予め登録しておいたパスワードを送信用パスワード欄に入力してください。

—ご注意—

- ◇送信できるファイルは5個まで、1ファイルにつき10MBまでとなります。また、圧縮ファイル(ZIP、LZHファイル等)は送信できません。(送信可能なファイル拡張子については、ヘルプ画面をご参照ください。)
- ◇この時点では、契約保証予約申込は終了していませんので、必ず次の手順に進んでください。

契約保証予約(入札ポド)申込
申込内容の確認(新規)
申込作成 > 申込確認 > 送信完了

当社前払金保証料及び契約保証予約制事項を承認のうえ、お申し込みいただくことになります。この内容でよろしいですか。

住所

宛名

〒

住所

連絡先

担当部署

役職

担当者名

連絡先電話番号

お客様から弊社への連絡事項

弊社からお客様へのお知らせ

お客様使用欄

この欄に記入した内容は、弊社には送信されません。お客様側の手続状況画面に表示されますので、ご確認ください。

お客様メモ

添付ファイル

添付ファイル:入札公算.txt

送信内容の確認画面が表示されます。よろしければ『はい』をクリックしてください。



送信が終了すると、処理結果画面が表示されます。
これで送信手続は終了です。

※契約保証予約申込のお知らせのメールのお受取を希望されている場合は、お客様情報に登録されたメールアドレス(⇒P.84)に「予約申込の受信確認」のメールをお送りします。

※弊社での手続進捗状況については、「手続状況(⇒P.64)」でご確認いただけます。

—ご注意—
◇契約保証予約は弊社で審査をした後に締結いたします。審査の結果、契約保証予約を締結できない場合がございますので、予めご了承願います。

(3) 訂正・変更申込

① 契約保証予約データの選択

Net Desk 契約保証予約(入札ボンド)申込

ここから契約保証予約(入札ボンド)申込を作成します。メニューを選択して次の画面へ進んでください。

新規申込
新しく契約保証予約(入札ボンド)申込を作成します。単独工事かJV工事を選択し、新規ボタンをクリックして下さい。

申込済のもの
予約契約の内容に誤りがあった場合に、正しい証書に差し替えるための予約申込を作成します。

作成中のもの
作成途中で保存した契約保証予約申込の続きを作成します。

訂正
変更

『契約保証予約(入札ボンド)申込』メニューに入り、『訂正』または『変更』ボタンをクリックしてください。

※訂正申込とは

予約契約の内容に誤りがあった場合に、正しい証書に差し替えるための予約申込を作成します。

※変更申込とは

入札希望金額や開札予定日等の変更により、契約保証予約の内容を変更するための申込を作成します。

契約保証予約(入札ボンド)申込 作成対象の選択(訂正)

予約契約の一覧を表示しています。[訂正]申込する対象を選択してください。

No.	手続状況	保証種類	予約契約番号	工事名	JV	契約希望金額	開札予定日	詳細
1	保証証書発行済	予約	99999-00002Y	〇〇〇知事 〇〇庁舎改築工事	●	55,000,000	2021/01/15	選択
2	保証証書発行済	予約	99999-00001V	〇〇区長 〇〇橋 下水運改修工事		33,000,000	2021/01/04	選択

契約保証予約申込の作成対象となるデータが一覧表示されますので、申込を作成するデータを選び、『選択』ボタンをクリックしてください。

※工事名等をもとにデータを絞り込むことができます。その場合は、工事名の一部等の検索条件を入力し、『検索』ボタンをクリックしてください。

② 契約保証予約申込データの入力・修正

契約保証予約(入札ボンド)申込 申込内容の詳細(訂正)

予約の申込内容

単独/JV: 単独工事

契約者: ネットデスク建設 株式会社

契約者住所: 東京都中央区 八丁堀 2-27-10

発注者名: 〇〇〇知事

工事名: 〇〇庁舎改築工事

契約希望金額: 550,000,000円 (消費税相当額を含む。)

予定価格: 550,000,000円 (消費税相当額を含む。)

契約保証予約金額: 55,000,000円 付原割合 10.0%

開札予定日: 2020年 12月 21日 (令和2年 12月 21日)

工事場所: 東京都 中央区

工事概要 (種別・構造・規模等)

編集

『編集』ボタンをクリックすると、画面が入力モードに切り替わりますので、必要に応じてデータを入力・修正してください。

訂正申込の場合は、訂正箇所、変更の場合は、『予約の申込内容』の「契約希望金額」、「開札予定日」等の変更箇所、それぞれデータを入力してください。

※データの入力から送信までの手続については、P. 20~P. 27をご覧ください。