

13. 保証契約情報ダウンロード

ここでは、過去の契約データをダウンロードする手順についてご説明します

『保証契約情報ダウンロード』メニューから、過去の保証契約データ、契約保証予約データをCSV形式でダウンロードすることができます。ダウンロードしたデータは、エクセル等の表計算ソフトで自由に加工ができますので、保証契約の管理等にご利用いただけます。

※保証契約情報ダウンロードについては、FAX等のネットデスク以外でお申込みいただいたデータもダウンロードできます。

①保証契約情報のダウンロード



『保証契約情報ダウンロード』メニューに入ると、保証契約情報の抽出条件が表示されます。

また、『契約保証予約（入札ボンド）』タブをクリックすると、契約保証予約情報の抽出条件が表示されます。

必要に応じて、「契約者」、「期間」の抽出範囲を修正してください。

ーご注意ー

- ◇ 複数の事業所がある場合、初期画面ではログインIDを取得した事業所が表示されています。
「全社」や「他の事業所」のデータをダウンロードするには、「虫眼鏡（⇒P.5）」アイコンをクリックして、任意の事業所等に検索条件を変更してください。
- ◇ 日付は保証契約日か請負契約日（契約保証予約の場合、予約契約日か開札予定日）を選択します。
- ◇ 初期画面では、当年度の4月1日～本日の日付が表示されており、最長1年の範囲を指定することができます。
- ◇ 請負契約日を抽出条件とした場合、前払金保証契約が未締結の契約保証については、全てのデータをダウンロードできない場合があります。



必要に応じて、ダウンロード項目を選択してください。

不要な項目をダウンロードしないようにする場合は、不要な項目のチェックボックスをオフにしてください。

※『一括選択』、『一括解除』ボタンをクリックすると、すべての項目のチェックボックスをオン又はオフにすることができます。

ーご注意ー
◇初期画面では、すべてのダウンロード項目が選択されています。

※ダウンロード項目について（保証申込の場合）
【必須項目】

・保証種類	・保証契約番号
-------	---------

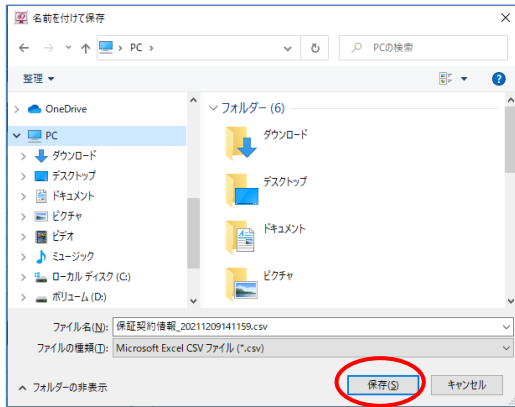
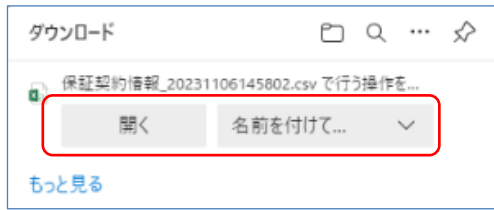
【任意選択】

◆請負工事の情報	◆保証の申込内容	◆JVの情報
・請負契約者名	・保証契約日	・JV名
・発注者名	・取扱店	・前払金預託方法
・工事名	・今年度対象額	・代表者出資割合
・請負金額	・保証金額	・構成員名
・請負契約日	・保証料	・構成員出資割合
・工期	・預託金融機関	
・工事場所		




『ダウンロード』ボタンをクリックしてください。





②保存したデータの呼び出し



1	契約日	保証種類	保証区分	保証契約番号	取組名称	J/V名	契約者名	発注者名	工事名	保証金額	保証料	保証11課番号
2	2022/4/3	前払金保証	前払	99999-00003M	建築業	ネットアスク建設 株式会社	〇〇〇地区 新築住宅××××××	〇〇〇地区 新築住宅××××××	屋外電気設備工事	5400000	25100	ネットアスク建設 株式会社
3	2022/4/1	前払金保証	前払	99999-00003M	建築業	ネットアスク建設 株式会社	〇〇〇地区 新築住宅××××××	〇〇〇地区 新築住宅××××××	配管改修工事	19440000	59700	ネットアスク建設 株式会社
4	2022/2/1	前払金保証	前払	99999-00003M	建築業	ネットアスク建設 株式会社	〇〇〇地区 新築住宅××××××	〇〇〇地区 新築住宅××××××	屋外電気設備工事	12960000	38300	ネットアスク建設 株式会社

「ダウンロード」の『名前を付けて保存』ボタンをクリックしてください。

「名前を付けて保存」画面が表示されますので、デスクトップ等、任意の場所に CSV ファイルを保存してください。

保存したファイルをダブルクリックしてください。

ダウンロードしたデータが表示されますので、任意で加工してご利用ください。

※「保証種類」について

抽出範囲の期間内に同一工事で、「前払金保証」、「中間前払金保証」、「契約保証」の3種類の保証契約を締結している場合、保証種類も、「前払金保証」、「中間前払金保証」、「契約保証」の3種類のデータが表示されます。

※「保証区分」について

保証契約締結済の工事で、後日「変更」の保証契約を締結している場合、保証区分に「変更」と表示されます（右側の数字は変更回数です）。