

前払金保証工事から見た東日本の

公共工事の動向


(令和5年4月)

CONTENTS

| | |
|----------------------|---|
| I. 全般の状況 | |
| 1. 4月単月 | 1 |
| II. 発注者別状況 | |
| 1. 4月単月 | 2 |
| III. 工事場所別状況 | |
| 1. 4月単月 | 3 |
| 参考資料 | |
| 1 工事場所別状況(詳細版) | 4 |
| 2 請負金額階層別状況 | 5 |
| 3 資本金階層別状況 | 5 |
| 4 当年度発注工事・過年度発注工事別状況 | 6 |

◆ 利用上の注意

- ・当社が前払金保証を行なった工事について集計しています。
- ・集計は、当社が前払金保証契約を行なった日(保証契約日といいます。)を基準としており、工事の請負契約日と保証契約日との間には、若干のタイムラグ(概ね半月以内)が発生する場合があります。
- ・発注者区分の「独立行政法人等」には独立行政法人のほか、国立大学法人、大学共同利用機関法人、特殊法人等が含まれます。

 東日本建設業保証株式会社

お問い合わせ先:業務部業務サービス課

電話 03-3552-7528/FAX 03-3552-7539

I. 全般の状況

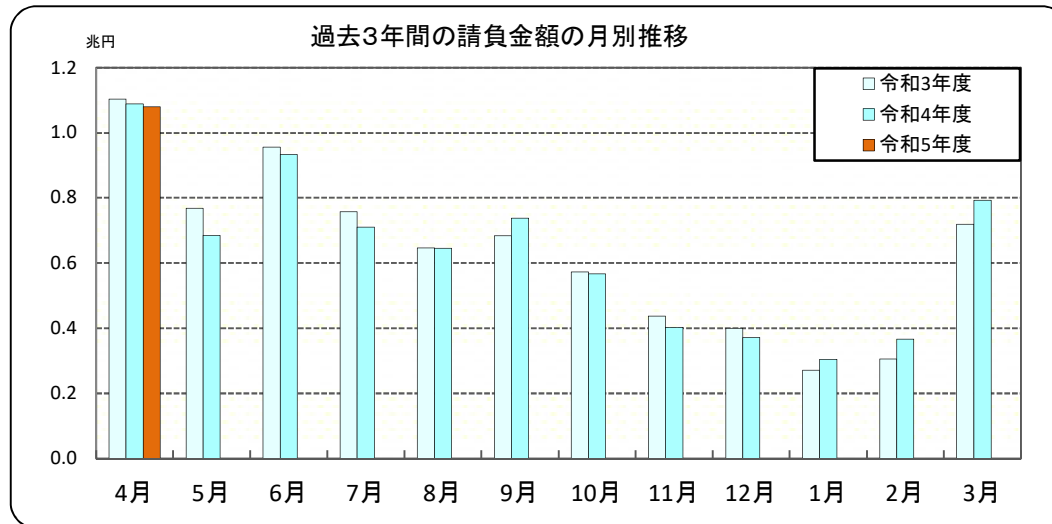
1. 4月単月

請負金額が微減

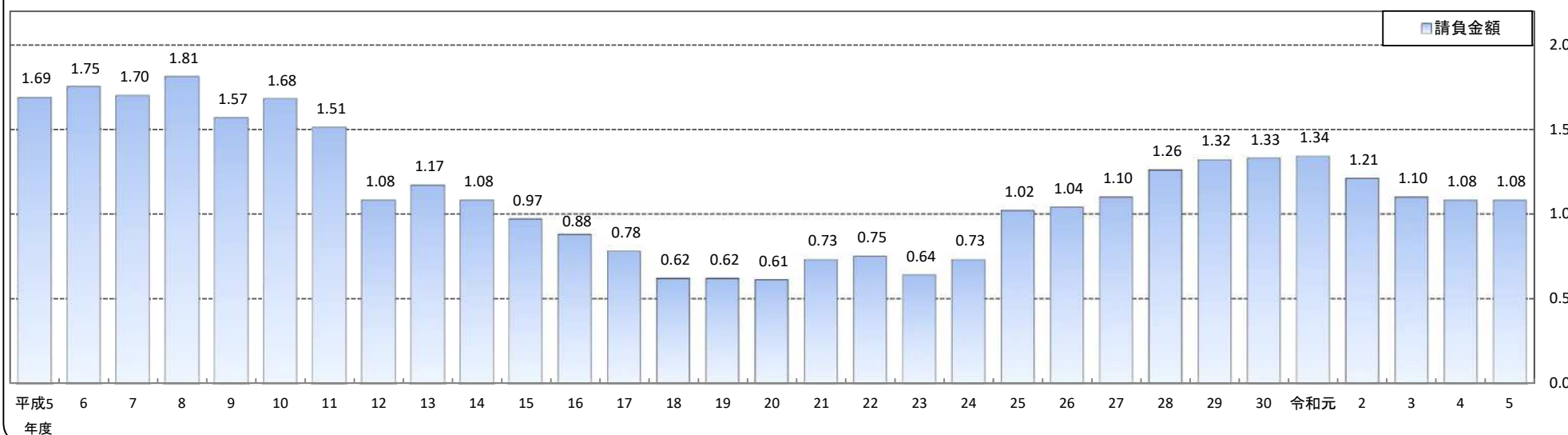
(金額単位: 億円)

| | 令和5年度 | 令和4年度 | 増 減 | 増減率 |
|------|--------|--------|-----|-------|
| 件 数 | 10,583 | 10,209 | 374 | 3.7% |
| 請負金額 | 10,800 | 10,879 | -79 | -0.7% |
| 保証金額 | 4,202 | 4,294 | -91 | -2.1% |

当月の取扱は、件数が前年同月比+3.7%の10,583件、請負金額が-0.7%の1兆800億円となった。



平成5年度以降の4月(単月)の請負金額の推移



Ⅱ. 発注者別状況

1. 4月単月

国で大幅な減少

(金額単位: 億円)

| 発注者 | 請負金額 | | 増減額 | 増減率 | 主な増加 | 主な減少 |
|---------|--------|--------|------|--------|----------------|------------------|
| | 令和5年度 | 令和4年度 | | | | |
| 国 | 811 | 1,038 | -226 | -21.8% | 財務省(8) | 環境省(-211) |
| 独立行政法人等 | 1,947 | 2,008 | -60 | -3.0% | | 鉄道・運輸機構(-147) |
| 都道府県 | 3,638 | 3,682 | -44 | -1.2% | 埼玉(170) | 東京(-129) 岐阜(-69) |
| 市区町村 | 3,411 | 3,322 | 89 | 2.7% | 東京(74) 愛知(64) | 神奈川(-86) |
| 地方公社 | 190 | 65 | 124 | 190.0% | 川崎市まちづくり公社(89) | |
| その他 | 800 | 762 | 37 | 4.9% | 厚木愛甲環境施設組合(25) | |
| 合計 | 10,800 | 10,879 | -79 | -0.7% | | |

地方公社で著しい増加、その他で堅調な増加、市区町村で若干の増加となったものの、国で大幅な減少、独立行政法人等で若干の減少、都道府県でも微減となったため、全体としても-0.7%の減少となった。

(A) 国

財務省などで増加したものの、環境省などで減少した。
環境省は福島地方環境事務所(-210億円)などで減少した。

(B) 独立行政法人等

鉄道建設・運輸施設整備支援機構などで減少した。

(C) 都道府県

埼玉などで増加したものの、東京、岐阜などで減少した。

(D) 市区町村

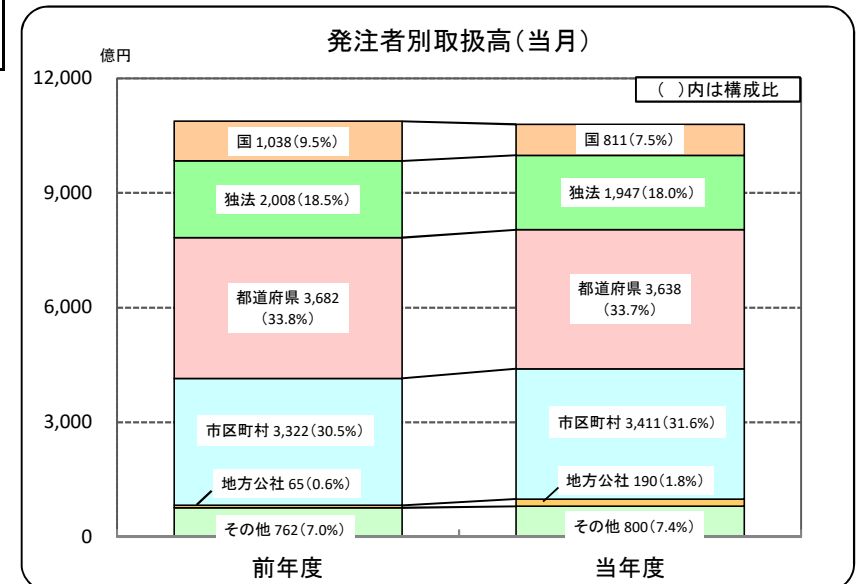
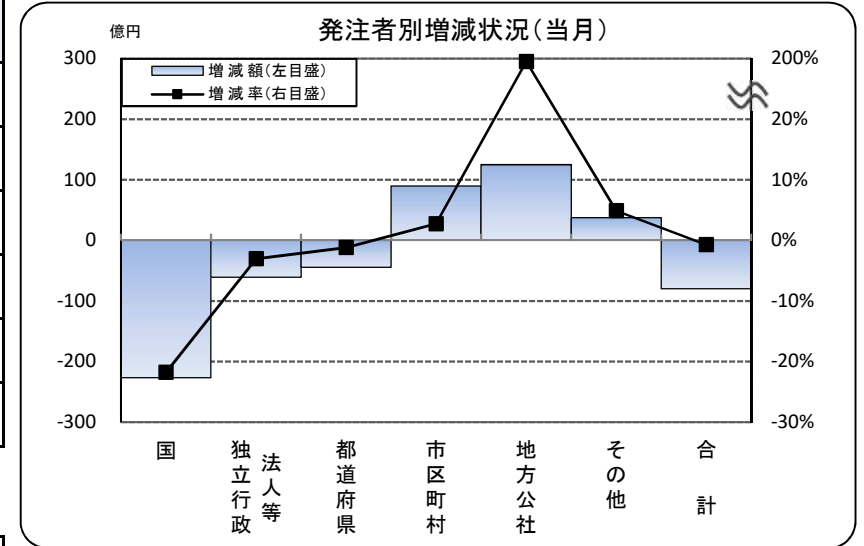
神奈川などで減少したものの、東京、愛知などで増加した。
東京は葛飾区(+87億円)などで、愛知は半田市(+78億円)などで増加した。

(E) 地方公社

(一財)川崎市まちづくり公社などで増加した。

(F) その他

厚木愛甲環境施設組合などで増加した。



Ⅲ. 工事場所別状況

1. 4月単月 東北で2桁の減少

(金額単位:億円)

| 区分 地区 | 請負金額 | | 増減額 | 増減率 | 主な増加 | + | 主な減少 | - |
|----------|--------|--------|------|--------|-------------------------------|---|------------------|---|
| | 令和5年度 | 令和4年度 | | | | | | |
| 東北 | 2,074 | 2,491 | -417 | -16.7% | 宮城(24) | 1 | 福島(-283) 山形(-92) | 5 |
| 関東 | 4,730 | 4,370 | 359 | 8.2% | 神奈川(193) 埼玉(157) | 3 | 茨城(-49) 千葉(-21) | 4 |
| 甲信越 | 862 | 814 | 48 | 6.0% | 長野(125) | 1 | 新潟(-41) 山梨(-35) | 2 |
| 北陸 | 706 | 545 | 161 | 29.5% | 石川(73) 福井(64) | 3 | | 0 |
| 東海 | 2,195 | 2,079 | 116 | 5.6% | 愛知(137) 静岡(11) | 2 | 三重(-24) 岐阜(-8) | 2 |
| その他 | 230 | 578 | -348 | -60.3% | ※表中の「+」列は増加箇所数、「-」列は減少箇所数を表す。 | | | |
| 合計 | 10,800 | 10,879 | -79 | -0.7% | | | | |

北陸で大幅な増加、関東で順調な増加、甲信越、東海で堅調な増加となったものの、東北で2桁の減少となったため、全体としても-0.7%の減少となった。

(A) 東北地区

宮城で増加したものの、福島、山形などで減少した。
福島は国(-221億円)で、山形は県(-55億円)などで減少した。

(B) 関東地区

茨城、千葉などで減少したものの、神奈川、埼玉などで増加した。
神奈川は独立行政法人等(+155億円)などで、埼玉は県(+163億円)などで増加した。

(C) 甲信越地区

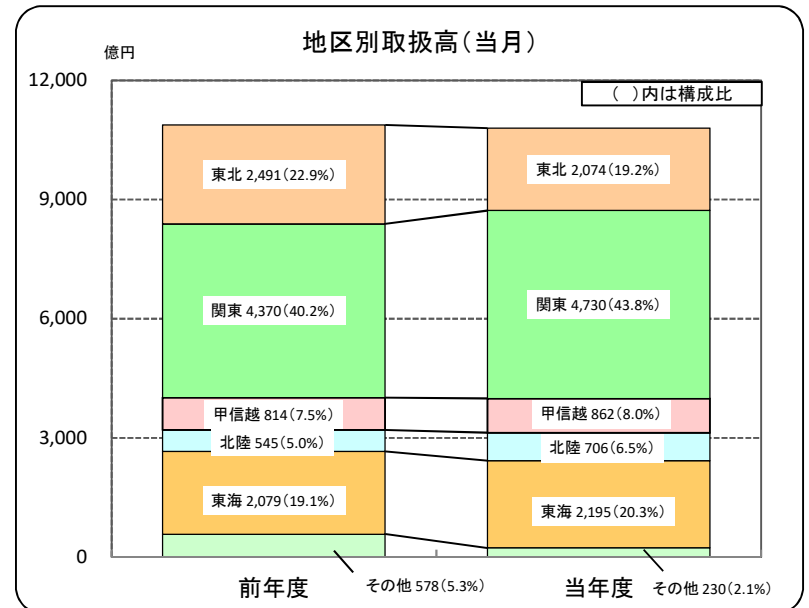
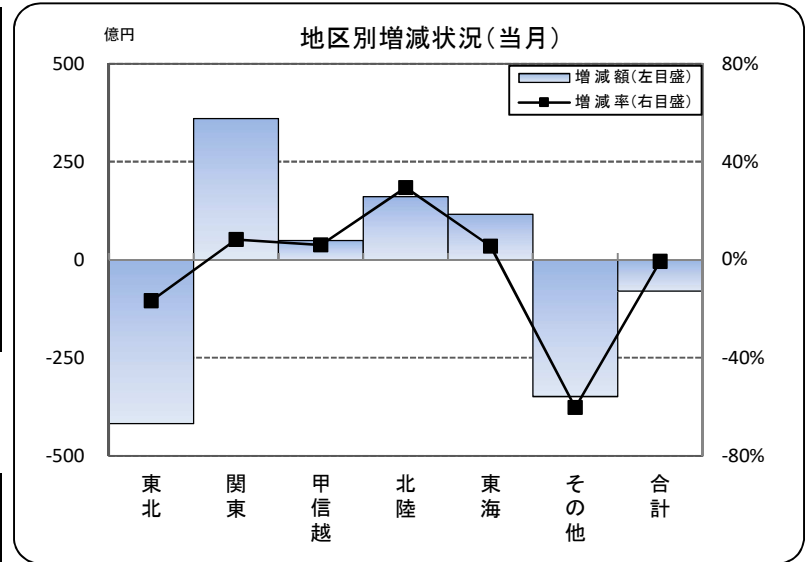
新潟、山梨で減少したものの、長野で増加した。
長野は独立行政法人等(+96億円)などで増加した。

(D) 北陸地区

全ての県で増加した。
石川は独立行政法人等(+38億円)などで、福井は市町(+36億円)などで増加した。

(E) 東海地区

三重、岐阜で減少したものの、愛知、静岡で増加した。
愛知は県(+84億円)などで、静岡は独立行政法人等(+30億円)などで増加した。



参考 1 工事場所別状況（詳細版）

（金額単位：億円）

| 区分 工事場所 | | 請負金額 | | 増減額 | 増減率 |
|------------|-----|-----------------|-----------------|------|--------|
| | | 令和5年度 (4月単月) | 令和4年度 (4月単月) | | |
| 東 | 青森 | 348 | 363 | -15 | -4.3% |
| | 岩手 | 313 | 346 | -32 | -9.5% |
| | 宮城 | 474 | 450 | 24 | 5.4% |
| 北 | 秋田 | 279 | 297 | -17 | -5.9% |
| | 山形 | 229 | 321 | -92 | -28.6% |
| | 福島 | 428 | 711 | -283 | -39.8% |
| 関東 | 茨城 | 217 | 266 | -49 | -18.5% |
| | 栃木 | 246 | 145 | 101 | 69.7% |
| | 群馬 | 230 | 246 | -15 | -6.4% |
| | 埼玉 | 926 | 768 | 157 | 20.5% |
| | 千葉 | 749 | 770 | -21 | -2.8% |
| | 東京 | 1,112 | 1,118 | -6 | -0.6% |
| | 神奈川 | 1,247 | 1,053 | 193 | 18.4% |
| 甲信越 | 山梨 | 120 | 155 | -35 | -22.7% |
| | 長野 | 387 | 261 | 125 | 48.0% |
| | 新潟 | 355 | 396 | -41 | -10.4% |
| 北陸 | 富山 | 149 | 126 | 22 | 18.0% |
| | 石川 | 297 | 224 | 73 | 32.9% |
| | 福井 | 258 | 194 | 64 | 33.2% |
| 東海 | 静岡 | 545 | 533 | 11 | 2.2% |
| | 愛知 | 1,022 | 885 | 137 | 15.5% |
| | 岐阜 | 434 | 442 | -8 | -2.0% |
| | 三重 | 193 | 218 | -24 | -11.3% |
| その他 | | 230 | 578 | -348 | -60.3% |
| 合計 | | 10,800 | 10,879 | -79 | -0.7% |

参考2 請負金額階層別狀況

1. 4月単月

(金額単位:億円)

| 区分 請負金額階層 | | 令和5年度 | | 令和4年度 | | 増減額 | 増減率 | 構成比 増減 |
|--------------|-----------|--------|--------|--------|--------|------|--------|-----------|
| | | 請負金額 | 構成比 | 請負金額 | 構成比 | | | |
| 小規模 | 1,000万円未満 | 143 | 1.3% | 144 | 1.3% | 0 | -0.4% | 0.0 |
| | 2,000万円未満 | 313 | 2.9% | 285 | 2.6% | 27 | 9.5% | 0.3 |
| | 5,000万円未満 | 873 | 8.1% | 819 | 7.5% | 54 | 6.6% | 0.6 |
| | 小計 | 1,330 | 12.3% | 1,249 | 11.5% | 80 | 6.5% | 0.8 |
| 中規模 | 1億円未満 | 1,060 | 9.8% | 1,047 | 9.6% | 12 | 1.2% | 0.2 |
| | 2億円未満 | 1,416 | 13.1% | 1,270 | 11.7% | 146 | 11.5% | 1.4 |
| | 5億円未満 | 1,756 | 16.3% | 2,014 | 18.5% | -258 | -12.8% | -2.2 |
| | 小計 | 4,233 | 39.2% | 4,332 | 39.8% | -99 | -2.3% | -0.6 |
| 大規模 | 10億円未満 | 1,540 | 14.3% | 1,386 | 12.7% | 154 | 11.1% | 1.6 |
| | 10億円以上 | 3,695 | 34.2% | 3,910 | 35.9% | -215 | -5.5% | -1.7 |
| | 小計 | 5,235 | 48.5% | 5,297 | 48.7% | -61 | -1.2% | -0.2 |
| 合計 | | 10,800 | 100.0% | 10,879 | 100.0% | -79 | -0.7% | |

参考3 資本金階層別狀況

1. 4月単月

(金額単位:億円)

| 区分 資本金階層 | | 令和5年度 | | 令和4年度 | | 増減額 | 増減率 | 構成比 増減 |
|-------------|-----------|--------|--------|--------|--------|------|--------|-----------|
| | | 請負金額 | 構成比 | 請負金額 | 構成比 | | | |
| 中小規模 | 5,000万円未満 | 3,007 | 27.8% | 2,922 | 26.9% | 84 | 2.9% | 0.9 |
| | 1億円未満 | 1,209 | 11.2% | 1,223 | 11.2% | -14 | -1.2% | 0.0 |
| | 3億円未満 | 565 | 5.2% | 643 | 5.9% | -77 | -12.0% | -0.7 |
| | 小計 | 4,782 | 44.3% | 4,789 | 44.0% | -7 | -0.1% | 0.3 |
| 大規模 | 10億円未満 | 282 | 2.6% | 293 | 2.7% | -10 | -3.7% | -0.1 |
| | 10億円以上 | 2,039 | 18.9% | 2,288 | 21.0% | -248 | -10.9% | -2.1 |
| | 小計 | 2,321 | 21.5% | 2,581 | 23.7% | -259 | -10.1% | -2.2 |
| 共同企業体 | | 3,695 | 34.2% | 3,508 | 32.3% | 187 | 5.3% | 1.9 |
| 合計 | | 10,800 | 100.0% | 10,879 | 100.0% | -79 | -0.7% | |

参考4 当年度発注工事・過年度発注工事別状況

1. 4月単月

(金額単位:億円)

| 区分 発注者 | 当年度発注工事 | | | | 過年度発注工事 | | | |
|-----------|---------|-------|-----|--------|---------|-------|------|--------|
| | 請負金額 | | 増減額 | 増減率 | 請負金額 | | 増減額 | 増減率 |
| | 令和5年度 | 令和4年度 | | | 令和5年度 | 令和4年度 | | |
| 国 | 219 | 218 | 1 | 0.5% | 592 | 819 | -227 | -27.8% |
| 独立行政法人等 | 136 | 211 | -75 | -35.6% | 1,810 | 1,796 | 14 | 0.8% |
| 都道府県 | 626 | 720 | -93 | -13.0% | 3,011 | 2,962 | 49 | 1.7% |
| 市区町村 | 647 | 650 | -2 | -0.4% | 2,763 | 2,671 | 92 | 3.5% |
| 地方公社 | 114 | 19 | 95 | 480.0% | 75 | 45 | 29 | 65.0% |
| その他 | 124 | 143 | -19 | -13.7% | 676 | 619 | 57 | 9.2% |
| 合計 | 1,869 | 1,965 | -95 | -4.9% | 8,930 | 8,914 | 15 | 0.2% |

※当年度発注工事、過年度発注工事とは(令和5年度の場合)

当年度発注工事とは請負契約日が令和5年4月1日以降のものをいい、過年度発注工事とは請負契約日が令和5年3月31日以前のをいう。

過年度発注工事には、ゼロ国債や継続工事の2年目以降のものなどが含まれる。

| | |
|----------------|----------------|
| 請負契約日が令和5年3月以前 | 請負契約日が令和5年4月以降 |
| 過年度発注工事 ← | → 当年度発注工事 |